



2023年3月期 第1四半期 決算説明資料

2022年8月8日
住友ベークライト株式会社

2023年3月期（2022年度） 第1四半期 決算概要

2023年3月期第1四半期 連結業績 (前年同期比)

(金額単位：億円)

	2022年3月期 第1四半期 実績①	2023年3月期 第1四半期 実績②	前年同期比較	
			金額 (②-①)	増減率
売上収益	627	717	91	14.5%
事業利益	67	69	2	2.8%
営業利益	66	67	2	2.3%
当期利益	52	47	-5	-10.2%

※「事業利益」は「売上収益」から「売上原価」、「販管費及び一般管理費」を控除したベース
「当期利益」は親会社所有者に帰属する四半期利益

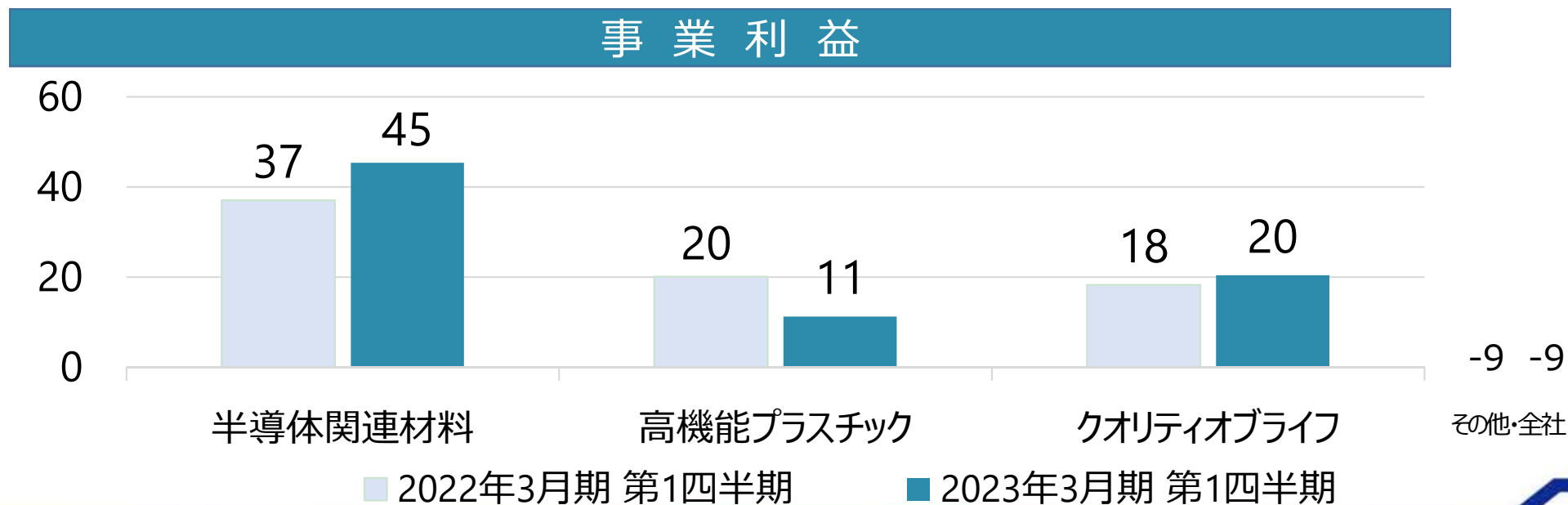
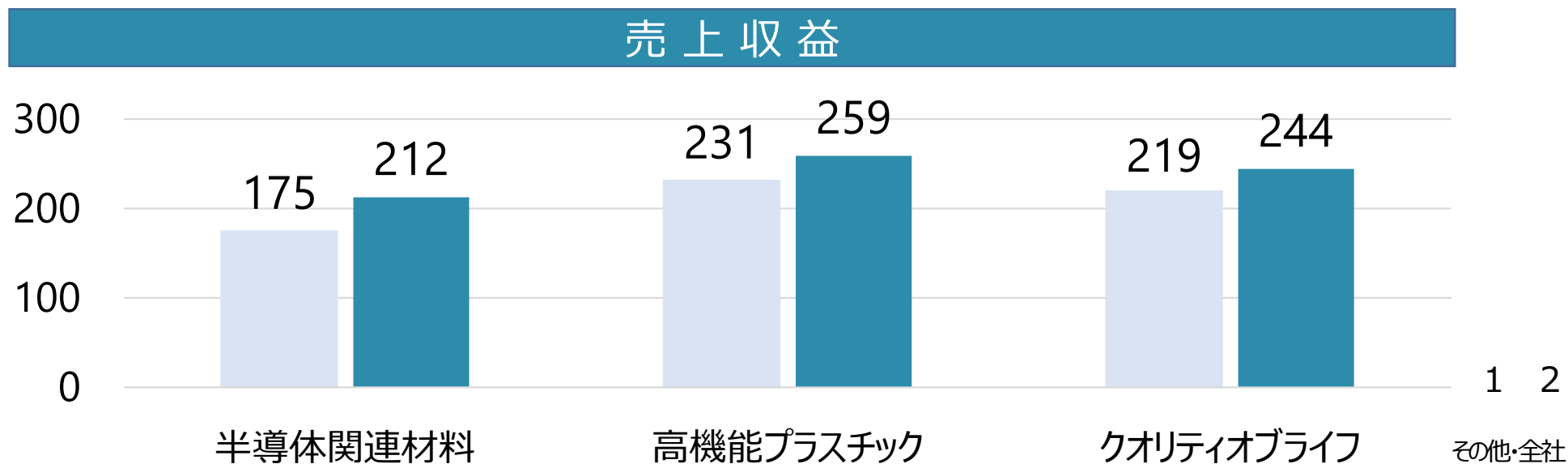
補足) 当期利益の前年同期比差異について

海外子会社からの借入について、急激な金利上昇に伴う一時的な評価差損 約7.5億円を金融費用として計上している。

為替レート	2022年3月期 第1四半期	2023年3月期 第1四半期
USD (\$/¥)	110.00	129.04
EUR (€/¥)	131.78	138.24

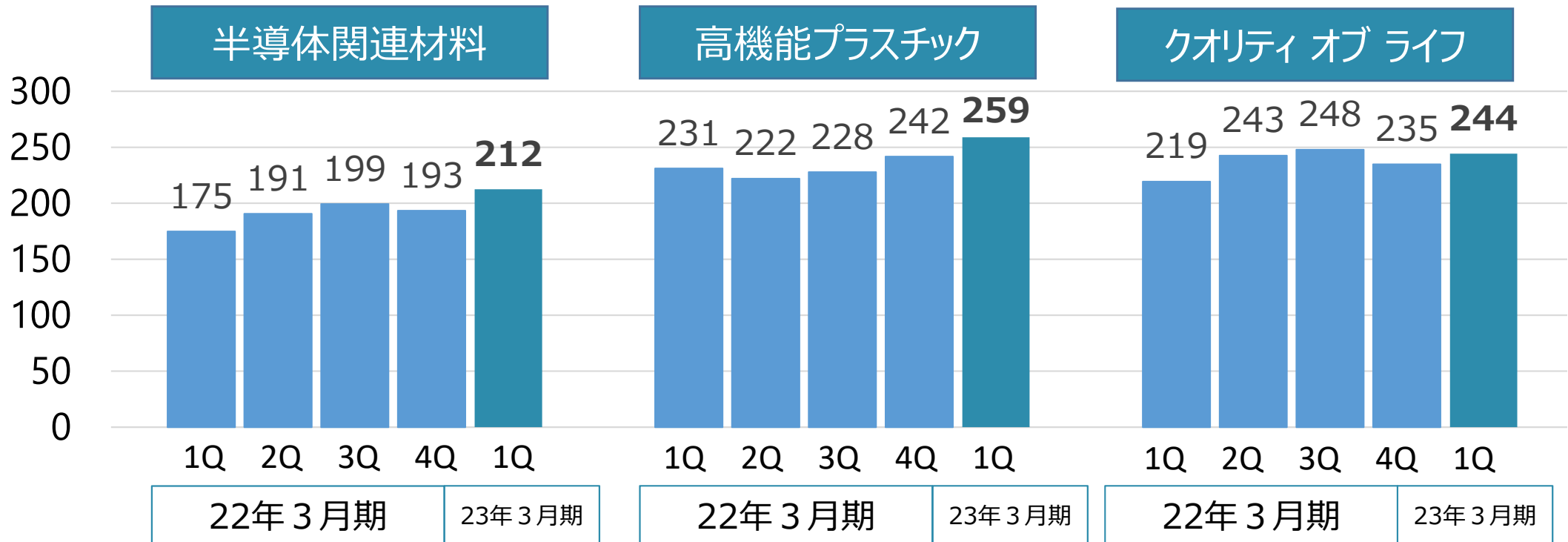
事業セグメント別業績比較 (前年同期比)

(金額単位：億円)



事業セグメント別 四半期販売推移

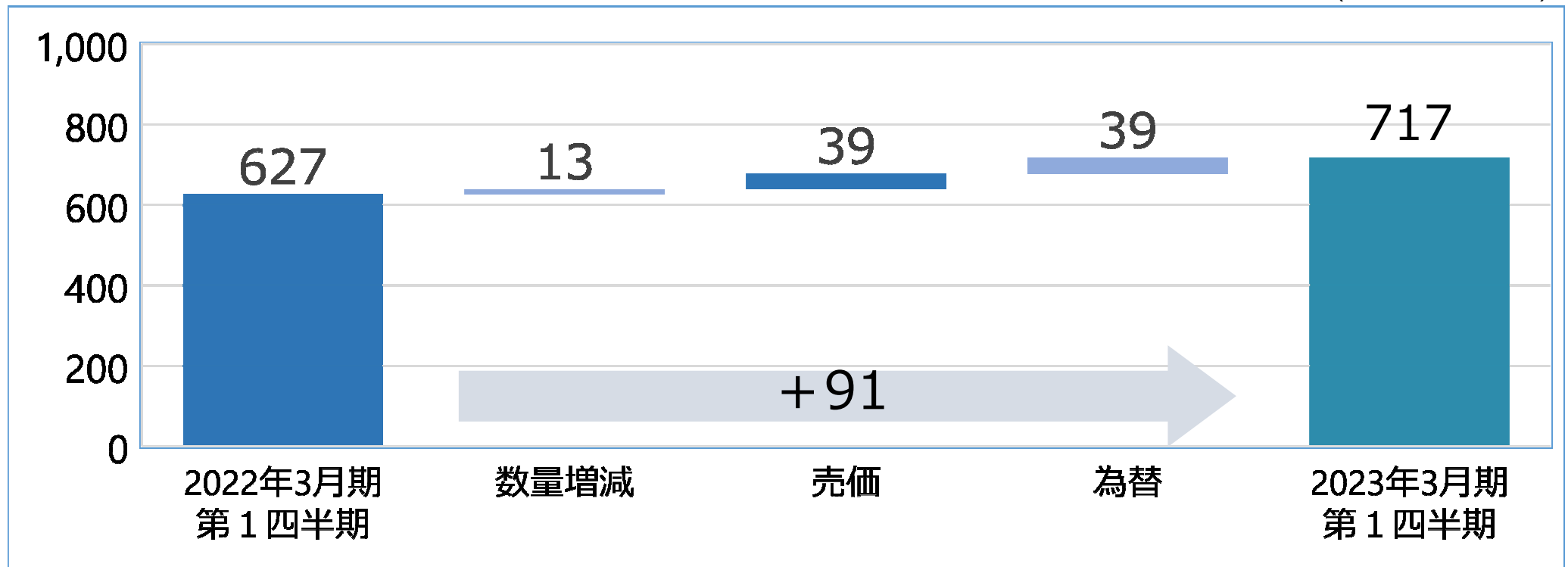
(金額単位：億円)



- 半導体関連材料 民生用途で在庫調整があったが、車載、データセンター向け好調に加え、原料高騰の売価転嫁や円安影響により、売上収益は伸長した。
- 高機能プラスチック 自動車減産、中国ロックダウン等で電子部品向け不振により販売数量減だが、原料高騰の売価転嫁や円安影響により売上収益は伸長した。
- クオリティオブライフ ヘルスケア関連製品の血液バッグの北米への輸出や、フィルムシートの医薬品包装用途でジェネリック医薬品向けが好調継続し、堅調に推移した。

売上収益増減要因 (前年同期比)


(金額単位：億円)



セグメント別	数量増減	売価	為替	合計
半導体関連材料	18	6	13	38
高機能プラスチック	▲20	27	21	28
クオリティオブライフ	14	6	5	25

事業利益増減要因 (前年同期比)

(金額単位：億円)



セグメント別	数量増減	売価・原料	固定費	為替	合計
半導体関連材料	8	3	▲5	3	8
高機能プラスチック	▲8	2	▲3	1	▲8
クオリティオブライフ	4	▲2	▲1	1	2
その他	1	0	▲0	0	0

2023年3月期（2022年度） 通期 業績予想

2023年3月期 通期 連結業績予想

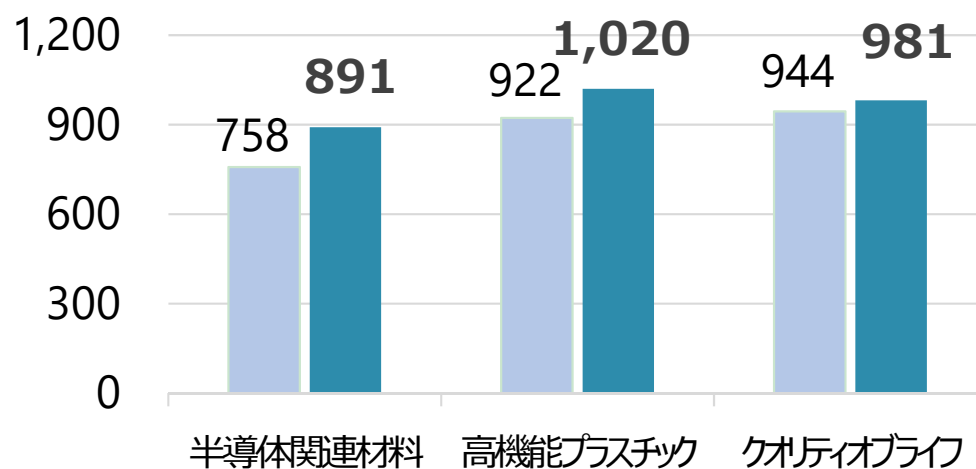
2022年5月16日
発表と変更ありません

(金額単位：億円)

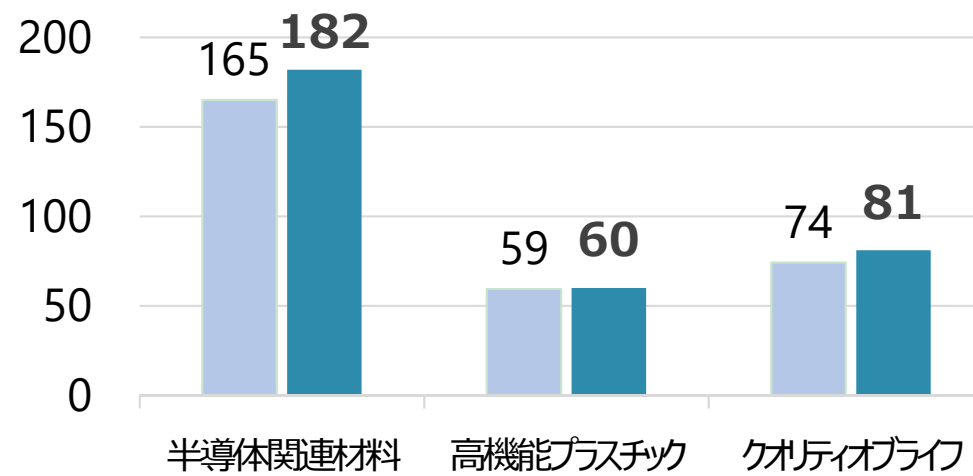
	2022年3月期	2023年3月期	前年同期比較	
	実績①	予想②	金額 (②-①)	増減率
売上収益	2,631	2,900	269	10.2%
事業利益	265	285	20	7.6%
当期利益	183	210	27	14.8%

※「事業利益」は「売上収益」から「売上原価」、「販管費及び一般管理費」を控除したベース。「当期利益」は親会社所有者に帰属する当期利益

セグメント別売上収益



セグメント別事業利益



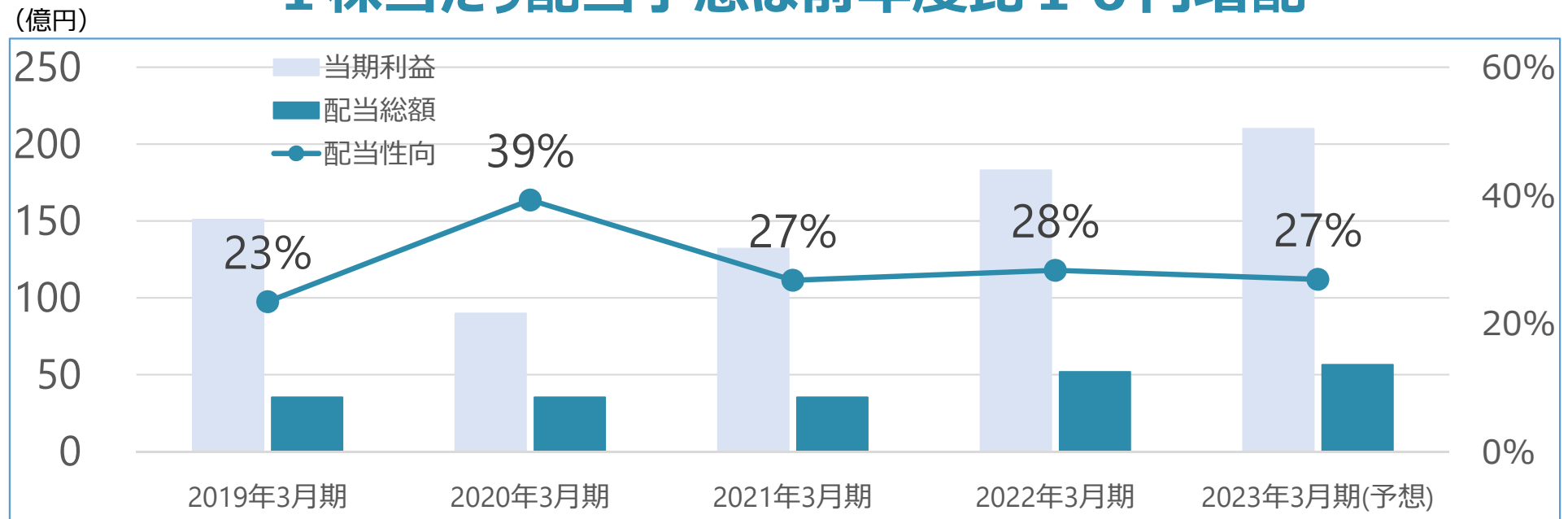
2022年3月期実績

2023年3月期予想

配当

■ 配当予想 (2023年3月期) : 120円/株 (中間60円・期末60円)

1株当たり配当予想は前年度比10円増配



【配当金(円)/株】

	2019年3月期	2020年3月期	2021年3月期	2022年3月期	2023年3月期 (予想)
中間配当	37.50	37.50	45.00	50.00	60.00
期末配当	37.50	37.50	30.00	60.00	60.00
年間配当	75.00	75.00	75.00	110.00	120.00

補足資料

補足資料①

[1] 連結経営成績の推移

[金額単位：億円]

項目	期	2022年3月期 実績					2023年3月期	
		第1四半期	第2四半期	第3四半期	第4四半期	通期実績	第1四半期	通期予想
売上収益		627	657	676	672	2,631	717	2,900
事業利益		67	70	75	53	265	69	285
税引前利益		69	71	78	41	259	63	283
親会社の所有者に帰属する当期利益		52	50	59	22	183	47	210

[2] セグメント別連結売上収益・事業利益

[金額単位：億円]

項目	期	2022年3月期 実績					2023年3月期	
		第1四半期	第2四半期	第3四半期	第4四半期	通期実績	第1四半期	通期予想
半導体 関連材料	売上収益	175	191	199	193	758	212	891
	事業利益	37	44	46	38	165	45	182
高性能 プラスチック	売上収益	231	222	228	242	922	259	1,020
	事業利益	20	13	14	12	59	11	60
クオリティオブライフ 関連製品	売上収益	219	243	248	235	944	244	981
	事業利益	18	21	24	11	74	20	81
その他・全社	売上収益	1	2	1	2	6	2	7
	事業利益	-9	-8	-8	-8	-34	-9	-38
合計	売上収益	627	657	676	672	2,631	717	2,900
	事業利益	67	70	75	53	265	69	285

補足資料②

[3] 連結経営指標等

項目	期	2022年3月期		2023年3月期	
		第1四半期	通期実績	第1四半期	通期予想
基本的1株当たり当期利益(円)		111.43	388.86	100.11	446.28
資産合計税引前利益率(ROA)(%)		8.0	7.2	6.8	7.6
親会社所有者帰属持分当期利益率(ROE)(%)		10.4	8.5	7.9	8.8
親会社所有者帰属持分比率(%)		58.5	62.0	64.9	65.7
資本的支出(億円)		42	141	42	197
減価償却費(億円)		33	132	35	139
研究開発費(億円)		26	107	29	114
期末有利子負債(億円)		749	633	541	516
金融収支(億円)		3	9	4	9
期末従業員数(人)		7,941	7,916	7,999	8,060

【免責事項について】

当社は、本資料の情報がお客様にとって有用なものとなるよう努めておりますが、特定の用途における正確性や妥当性を保証するものではありません。ご利用にあたっては、関連する用途との適合性や安全性を別途ご検証ください。また、本資料に含まれるいかなる事項も、知的財産権等に関する助言や許可を与えるものではありません。

本資料に掲載されている住友ベークライト株式会社の計画、戦略、判断などのうち、過去の事実以外のものは当社の将来の見通しに関する表明であり、当社の経営陣が現在入手可能な情報・仮定および判断に基づいて作成されており、様々なリスクや不確実性を含んでいます。当社の決算情報は、情報提供を目的としたものであり、ここに含まれる将来の見通し・業績見通し等に全面的に依存することはお控えください。また、投資等の最終的な意志決定は、ご自身の判断でなさるようお願い致します。なお、投資の結果等に対する責任は負いかねますのでご了承ください。

【著作権について】

本資料の著作権は、特に断りのない限り、当社またその関連会社に帰属します。当社の許可なく、本資料を無断で複製または転用等を行うことを禁止しております。

【会社名の表記方法について】

本資料における会社名の表記にあたっては、「株式会社」等の表記を省略している場合があります。