



2022年3月期 第3四半期 決算説明資料

2022年2月7日

住友ベークライト株式会社

2022年3月期（2021年度）
第3四半期 決算概要

2022年3月期 第3四半期 連結業績 (前年同期比)

(金額単位：億円)

	2021年3月期 第3四半期 実績	2022年3月期 第3四半期 実績	前年同期比較	
			金額 (-)	増減率
売上収益	1,490	1,959	469	31.5%
事業利益	115	212	97	84.0%
営業利益	186	210	24	13.1%
当期利益	118	161	43	36.8%

「事業利益」は「売上収益」から「売上原価」、「販管費及び一般管理費」を控除したベース

「当期利益」は親会社所有者に帰属する四半期利益

2021年3月期第3四半期より川澄化学工業(株)*を連結子会社化

*2021年10月1日付けでS Bカワスミ株式会社に社名変更

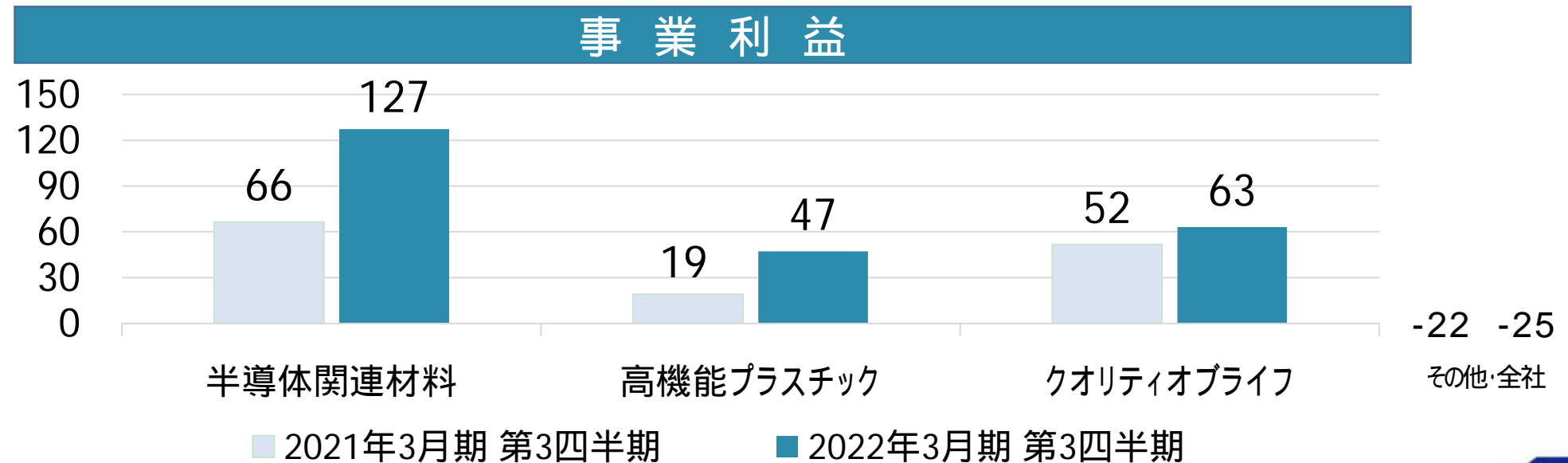
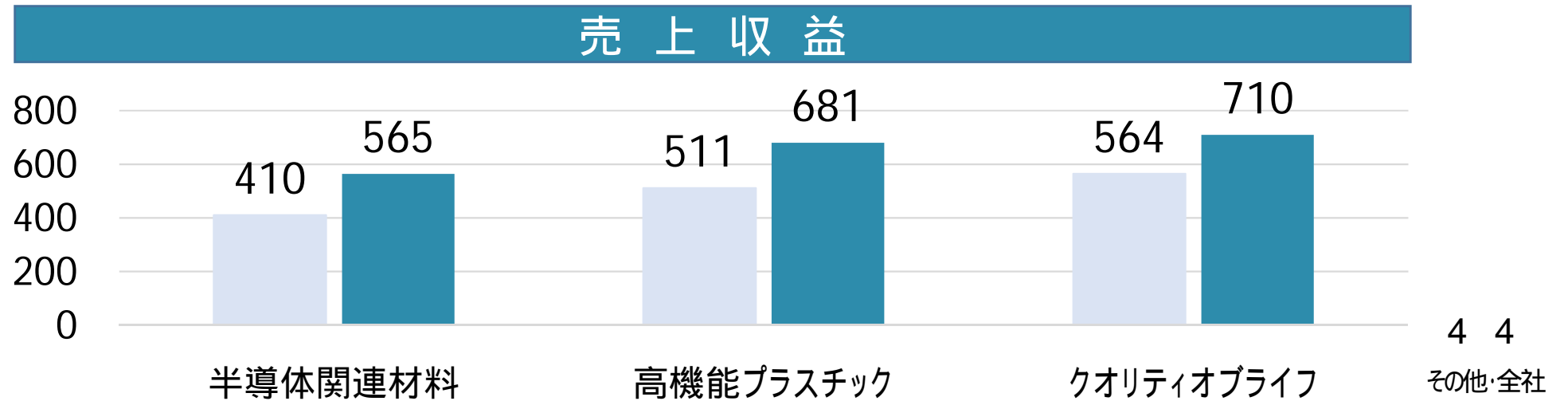
補足) 川澄化学工業：2022年3月期第2四半期実績

売上収益：105億円 事業利益：7億円

為替レート	2021年3月期 第3四半期	2022年3月期 第3四半期
USD (\$/¥)	105.87	111.38
EUR (€/¥)	122.30	130.85

事業セグメント別業績比較（前年同期比）

（金額単位：億円）



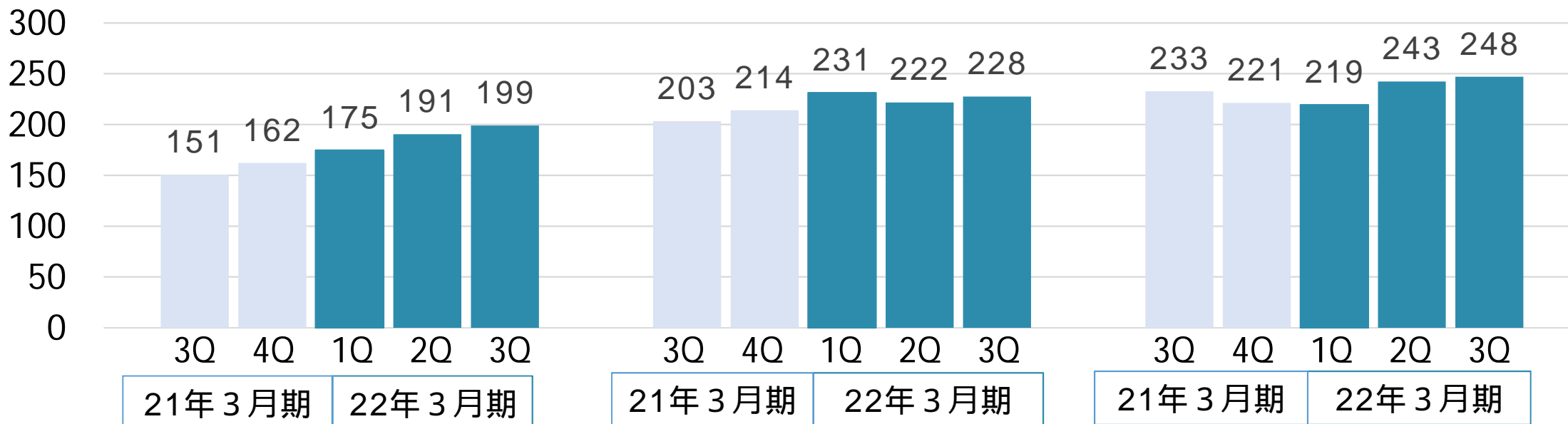
事業セグメント別 四半期販売推移

(金額単位：億円)

半導体関連材料

高機能プラスチック

クオリティ オブ ライフ



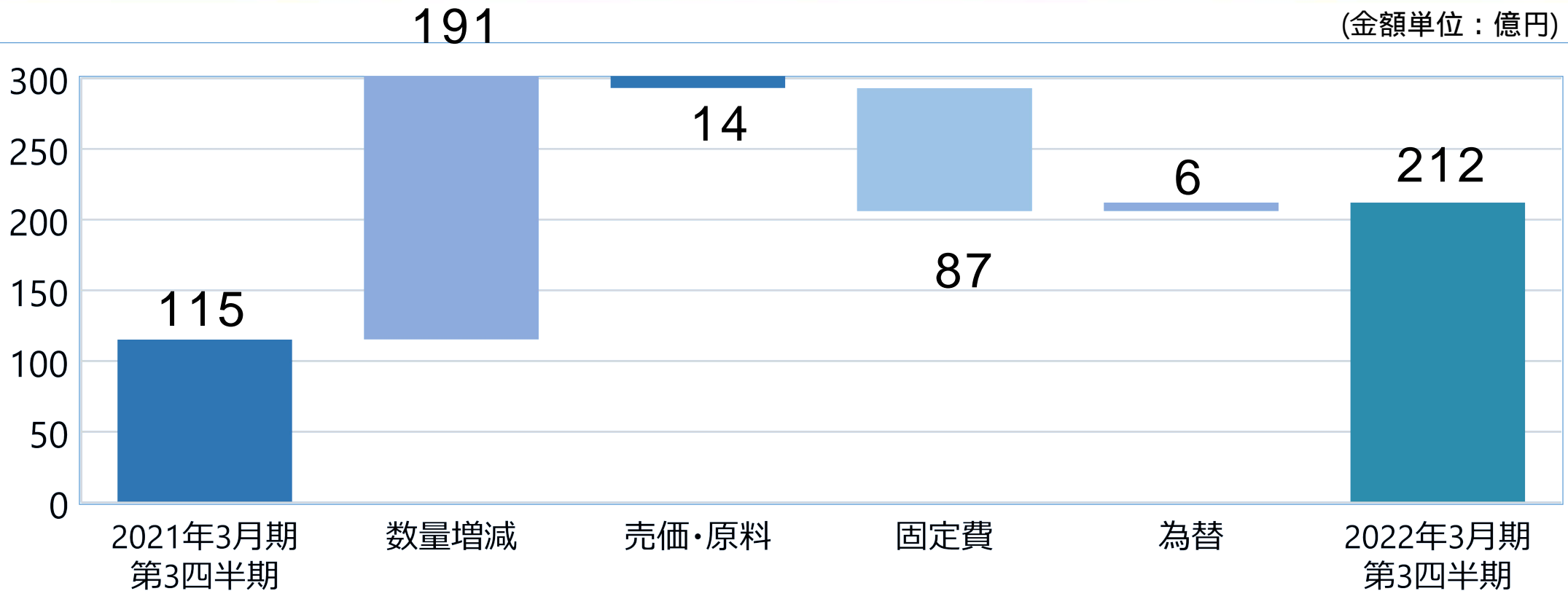
半導体関連材料 世界的に半導体需要の活況により、売上収益の増加傾向が継続

高機能プラスチック 半導体不足による自動車減産影響等による数量減が見られたが、原料高騰の売価転嫁の進展もあり、売上収益は安定的に推移

クオリティオブライフ フィルムシートの医薬品用途はジェネリック各社を中心に堅調に推移
医療機器製品は10月1日にS Bカワスマ株式会社が発足し順調な滑り出し

事業利益増減要因（前年同期比）

（金額単位：億円）



セグメント別	数量増減	売価・原料	固定費	為替	合計
半導体関連材料	62	8	13	4	61
高機能プラスチック	53	14	12	2	28
クオリティ オブ ライフ	77	7	58	0	11
その他	0	0	3	0	4

2022年3月期（2021年度）
通期 業績予想

2022年3月期 通期 連結業績予想

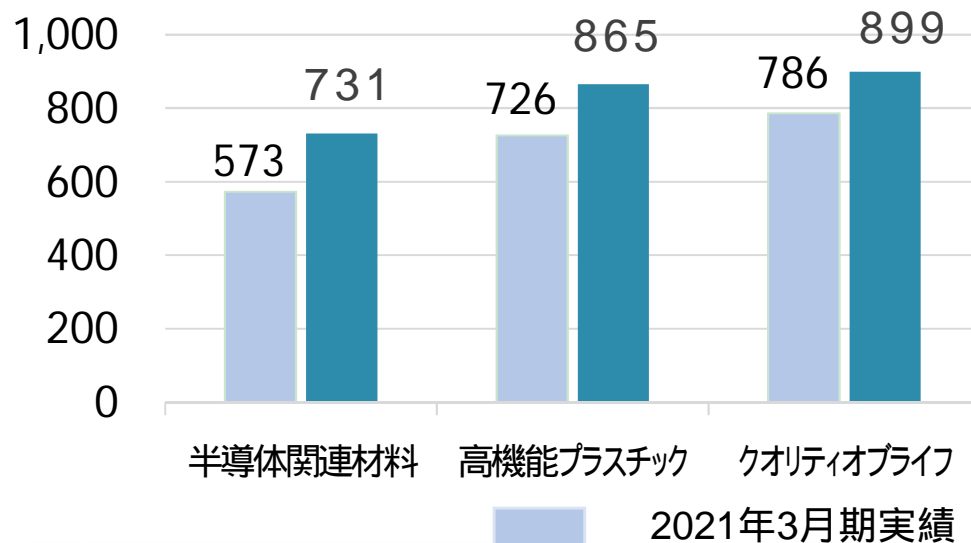
2021年10月27日
発表と変更ありません

(金額単位：億円)

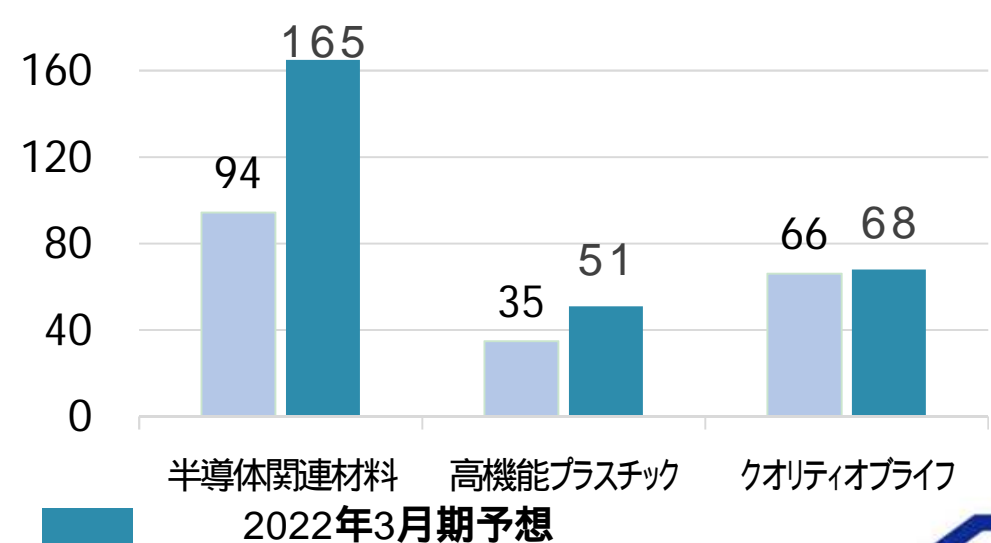
	2021年3月期 実績	2022年3月期 予想	前回発表予想比較	
			金額 (-)	増減率
売上収益	2,090	2,500	410	19.6%
事業利益	166	250	84	50.2%
当期利益	132	176	44	33.4%

「事業利益」は「売上収益」から「売上原価」、「販管費及び一般管理費」を控除したベース。「当期利益」は親会社所有者に帰属する当期利益

セグメント別売上収益

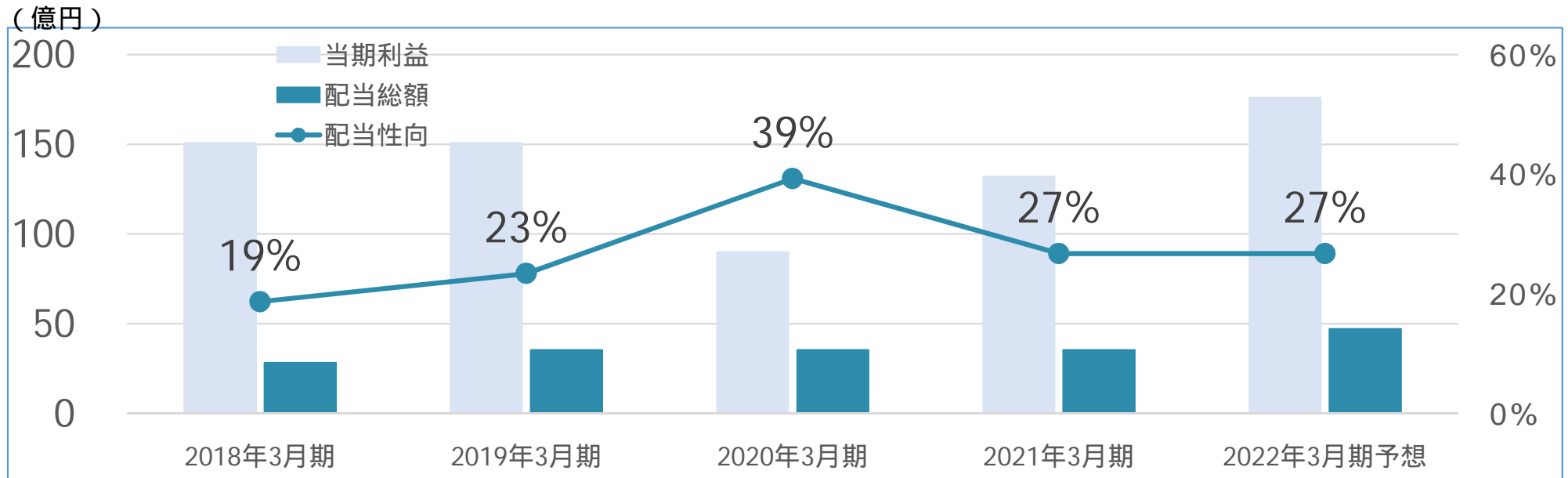


セグメント別事業利益



配 当

配当予想（2022年3月期）：100円 / 株（中間50円・期末50円）



【配当金(円) / 株】

	2018年3月期 実績	2019年3月期 実績	2020年3月期 実績	2021年3月期 実績	2022年3月期 予想
中間配当	30.00	37.50	45.00	30.00	50.00
期末配当	30.00	37.50	30.00	45.00	50.00
年間配当	60.00	75.00	75.00	75.00	100.00

2018年10月に株式併合(5株 1株)を実施したので、併合後ベースで表記。

補足資料

[1] 連結経営成績の推移

[金額単位：億円]

項目	期	2021年3月期(130期)実績					2022年3月期(131期)実績				
		第1～第3四半期				通期実績	第1～第3四半期				通期業績予想値
		第1四半期	第2四半期	第3四半期	第4四半期		第1四半期	第2四半期	第3四半期	計	
売上収益		437	465	588	600	2,090	627	656	676	1,959	2,500
事業利益		24	25	67	51	166	67	70	75	212	250
税引前利益		24	18	103	16	161	69	71	78	218	
親会社の所有者に帰属する当期利益		19	13	86	14	132	52	50	59	161	176

[2] セグメント別連結売上収益・事業利益

[金額単位：億円]

項目	期	2021年3月期(130期)実績					2022年3月期(131期)実績				
		第1～第3四半期				通期	第1～第3四半期				通期業績予想値
		第1四半期	第2四半期	第3四半期	第4四半期		第1四半期	第2四半期	第3四半期	計	
半導体 関連材料	売上収益	126	133	151	162	573	175	191	199	565	731
	事業利益	20	19	27	28	94	37	44	46	127	165
高性能 プラスチック	売上収益	146	162	203	214	726	231	222	228	681	865
	事業利益	-3	-1	23	16	35	20	13	14	47	51
クオリティオブライフ 関連製品	売上収益	163	169	233	221	786	219	243	248	710	899
	事業利益	14	13	24	14	66	18	21	24	63	68
その他・全社	売上収益	1	1	1	2	6	1	1	1	4	6
	事業利益	-7	-7	-7	-7	-29	-9	-8	-8	-25	-35
合計	売上収益	437	465	588	600	2,090	627	656	676	1,959	2,500
	事業利益	24	25	67	51	166	67	70	76	212	250

補足資料

[3] 連結経営指標等

項目	2021年3月期(130期)実績					2022年3月期(131期)実績					通期業績予想値
	第1～第3四半期				通期	第1～第3四半期					
	第1四半期	第2四半期	第3四半期	計		第1四半期	第2四半期	第3四半期	計		
基本的1株当たり当期利益(円)	39.40	27.83	183.38	250.60	280.46	111.43	106.95	124.55	342.93	374.02	
資産合計税引前利益率(ROA)(%)	3.4	2.5	13.0	6.3	5.1	8.0	8.1	8.9	8.3	6.9	
親会社所有者帰属持分当期利益率(ROE)(%)	4.2	2.9	18.8	8.6	7.0	10.4	9.8	11.0	10.3	8.4	
親会社所有者帰属持分比率(%)	62.5	59.6	56.8	56.8	57.9	58.5	59.6	61.4	61.4	61.6	
資本的支出(億円)	20	25	25	69	111	42	32	31	105	150	
減価償却費(億円)	28	28	33	89	123	33	33	34	100	134	
研究開発費(億円)	24	25	27	76	104	26	26	28	80	108	
期末有利子負債(億円)	529	675	806	806	767	749	683	633	633	628	
金融収支(億円)	3	0	2	5	7	3	1	3	6	8	
期末従業員数(人)	5,865	5,699	8,070	8,070	7,937	7,941	7,891	7,900	7,900	7,970	

川澄化学工業株式会社追加取得による段階取得差損等は除く。